

# 思考ツールで情報の森を歩こう part II

香川大学教育学部 山本茂喜研究室

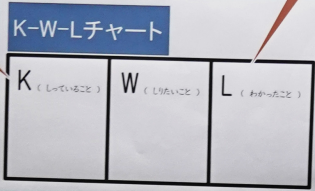


情報を探してビブリオ・クイズ!

これ!

調べたこと  
をもとに  
クイズを作る!

既知知識  
から  
出題する!



**ビブリオ・クイズの手順 (小学4年の例)**

①Kの欄に、知っていることを書く (ヤドカリとインゲンチャクについて)

②Wの欄に、知りたいことを書く

③図書館で調べた結果わかったことをしに書く

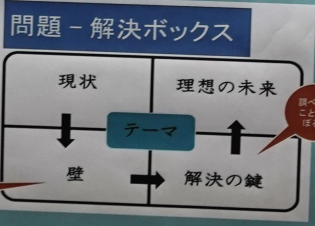
調べたことをもとに、クイズを作って出し合おう

ヤドカリは、本屋に棒がいけりゃってどんでんこクイズ!

【問題】  
ヤドカリは、インゲンチャクを食べるのか?  
【答え】  
ヤドカリは、インゲンチャクを食べません。インゲンチャクは、ヤドカリの大好物です。でも、ヤドカリは、インゲンチャクを食べると、お腹が膨れすぎて、動けなくなってしまいます。だから、ヤドカリは、インゲンチャクを食べません。

情報をもとに問題を解決したい時は...

これ!



**問題解決の手順1**  
調べる中心を決める  
震災復興の問題点について

被災地の現状を書く。  
① 被災地がどこにあるか。  
② 被災地がどんな状況にあるか。  
③ 被災地がどんな問題を抱えているか。  
④ 被災地がどんな課題を抱えているか。

被災地の未来を書く。  
① 被災地がどんな未来を築きたいか。  
② 被災地がどんな課題を解決したいか。  
③ 被災地がどんな課題を解決するために何をしなければならないか。  
④ 被災地がどんな課題を解決するために何をしなければならないか。

私たちの国は、自然エネルギーの活用方法について発案しよう。

**問題解決の手順2**  
テーマをしばって資料を集め解決策をまとめる

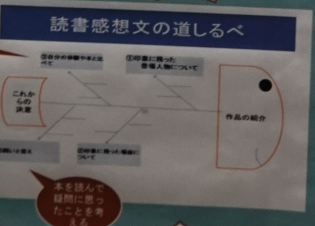
実際の授業や調べ学習について、授業で調べたよ。

調べた結果を整理し、グラフや表などにまとめたよ。

発表するときに、パワーポイントやポスターに仕上げたよ。

読書感想文を書く時は...

これ!



**感想文・鑑賞文の手順**

- ① フォトコピーで感想メモを書く
- ② ピラミッド・チャートで構成を作る
- ③ ピラミッド・チャートから原稿用紙へ
- ④ 推敲
- ⑤ 清書

**読書感想文メモの例**

**本を読んでメモしよう**

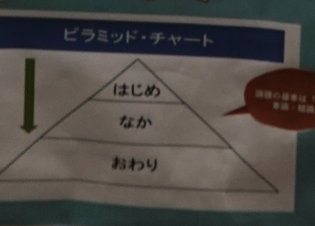
はじめに...作品の紹介を一文で

- ① 印象に残った登場人物
- ② 印象に残った場面
- ③ 自分の体験や読んだ本・映画等と比べて
- ④ 問いと答え...作品を読んで抱いた疑問

終わりに...これからの私の決意

感想文を組み立てる時は...

これ!



**感想文を組み立てる**

① 印象に残った登場人物  
② 印象に残った場面  
③ 自分の体験や読んだ本・映画等と比べて  
④ 問いと答え...作品を読んで抱いた疑問

これからの決意

**ピラミッド・チャートから原稿用紙へ**

原稿の構成 (200字×4ブロック)